

CERTIFICADO DE CALIBRACIÓN

Número: 002098

Página 1 de 7

LABORATORIO: DEPARTAMENTO DE METROLOGIA
Laboratory

INSTRUMENTO: CORRECTOR DE FLUJO
Instrument

FABRICANTE: EAGLE
Manufacturer

MODELO: XARTU/1 C
Model

NUMERO DE SERIE: 17203
Serial Number

UBICACIÓN: ERM CAMBULOS
Location

RANGO DE MEDICION: 0 - 300 PSI, -31 - 71 °C
Measurement Range

RESOLUCIÓN: 0.01
Resolution

SOLICITANTE: LIDER DE DISTRIBUCIÓN
Customer

DIRECCIÓN: ESTACIÓN DE DISTRITO CAMBULOS
Address

FECHA DE RECEPCIÓN: 2020-01-13
Date of Reception

FECHA DE CALIBRACIÓN: 2020-01-13
Date of Calibration

NUMERO DE PAGINAS INCLUYENDO ANEXOS: 7
Number of Pages and Document Attached

Calibrado Por:

Calibrate by:

Aprobado Por:

Checked by:

ANDRES MEJIA
Técnico en Metrología

Ing. Fabian Contreras
Jefe Laboratorio de Metrología
Fecha De Emision null

Este reporte expresa fielmente el resultado de las mediciones realizadas. No podrá ser reproducido total o parcialmente excepto cuando se hayan obtenido previamente permiso por escrito del Laboratorio que lo emite. Los resultados contenidos en el presente Informe se refieren al momento y condiciones en que se realizaron las mediciones. El Laboratorio que lo emite no se responsabiliza por los perjuicios que puedan derivarse del uso inadecuado de los instrumentos calibrados. El usuario es responsable de la recalibración de sus instrumentos a intervalos apropiados.

This report expresses faithfully the result of measurements. It may not be reproduced in whole or in part except when obtained prior written permission of the issuing laboratory. The results contained in this report refer to the time and conditions under which measurements were made. The laboratory that issues not responsible for damages that may result from improper use of calibrated instruments. The user is responsible for the recalibration of instruments at appropriate intervals.

1. No de Informe 2098*Internal Code***2. Trazabilidad de la Medición***Traceability*

Los patrones utilizados en la calibración de este instrumento están trazados a los patrones nacionales, los cuales tienen trazabilidad a patrones internacionales reconocidos.

| Descripción (Description) | MANOMETRO DIGITAL(SN 367975) | TRANSMISORES DE TEMPERATURA(SN A82080) |
|----------------------------|------------------------------|----------------------------------------|
| Tipo (Type) | PRESION | TEMPERATURA |
| Fabricante (Manufacturer) | CRYSTAL | 9142 |
| Serie | 367975 | A82080 |
| Rango de Medición | 0 - 300 PSI | -25 - 150 °C |
| Resolución | 0.01 PSI | 0.01 °C |
| Certificado de Calibración | CERT-19-EMP-1152-3393 | CMK-TEMPA-19015 |

3. Metodo de Calibración.*Calibration Method***3.1 Sistema de Medición de presión asociado al corrector de Flujo**

La calibración fue hecha mediante comparación directa con un patrón trazable nacional e internacionalmente, cumpliendo con los requisitos metrologicos mínimos establecidos.

Las lecturas del calibrando se efectuaron tomando cinco (5) puntos de la escala del instrumento.

Para transmitir presión se hace uso de una bomba neumática.

3.2 Sistema de Medición de Temperatura asociado al corrector de Flujo

La calibración fue hecha mediante comparación directa con patrón trazable nacional e internacionalmente, bloque seco termico FLUKE 9142. Con PT-100 de precisión ± 0.02 °C. Se efectuan 3 mediciones en la totalidad del rango del instrumento, durante un periodo de estabilización con 3 lecturas en cada punto.

4. Incertidumbre Estimada de la Medición.*Measurement uncertainty*

La incertidumbre de medición (U), reportada en la tabla de resultados, es la incertidumbre estandar combinada, multiplicada por un factor de cobertura $k = 2$, con lo cual se logra un nivel de confianza de aproximadamente el 95%; en los sistemas de medición de presión y temperatura asociados al corrector de flujo.

5. Condiciones Ambientales*Environmental Conditions*

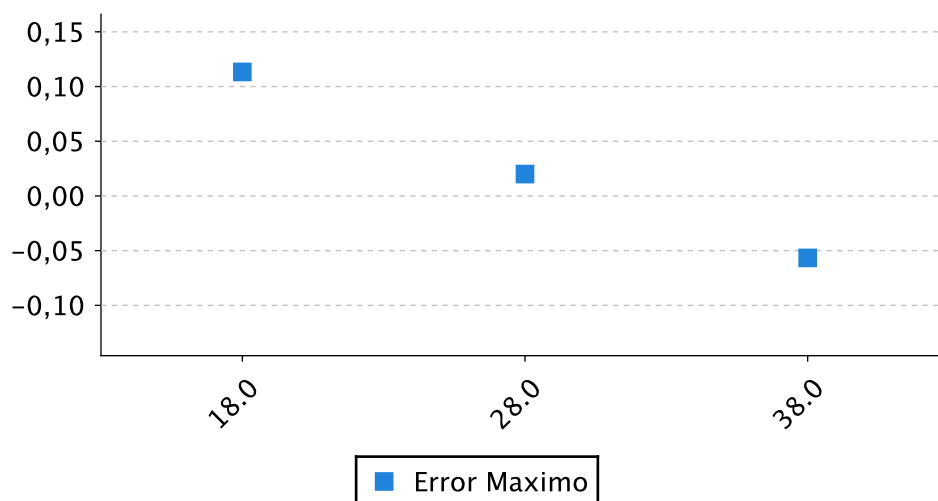
| | |
|----------------------------------------------------|-----------|
| Temperatura Ambiente <i>Room Temperature</i> | 28.9 °C |
| Humedad Relativa <i>Relative Humidity</i> | 60.7 HR |
| Presión Atmosferica <i>Atmospheric Pressure</i> | 962.0 hpa |

6. Resultados de la Calibración

AS FOUND. Resultados sistema de medición de temperatura.

| No Prueba | Indicación Instrumento | Indicación Patrón | Error Max. | Resultado |
|-----------|------------------------|-------------------|------------|-----------|
| | | | | Error |
| 1,000 | 18,113 | 18,000 | 0,113 | 0,113 |
| 2,000 | 28,020 | 28,000 | 0,020 | U |
| 3,000 | 37,943 | 38,000 | -0,057 | 0,389 |

DIAGRAMA DE CALIBRACION



Max Error (%)=

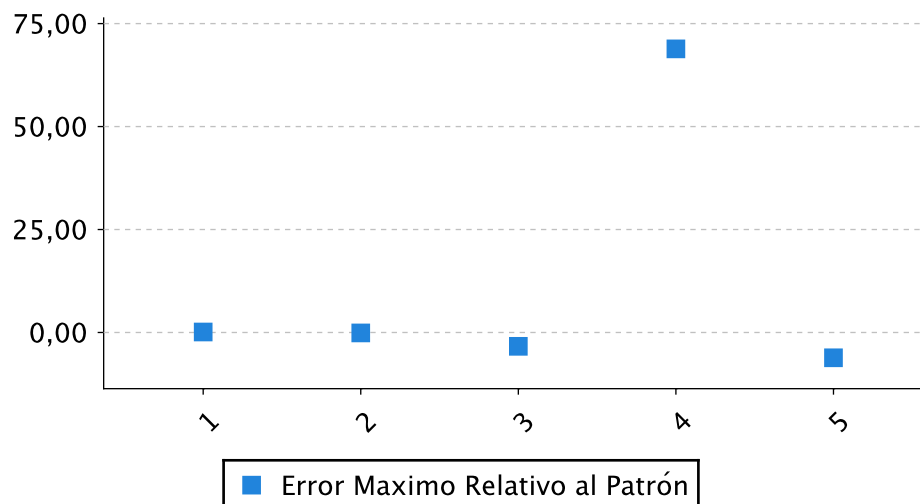
0,113 %

±0,389

AS FOUND. Resultados sistema de medición de presión.

| Indicación Patrón | Indicación Instrumento | Error de Linealidad | Error Max. Relativo Al Patrón | Maxima Error |
|-------------------|------------------------|---------------------|-------------------------------|--------------|
| 0,000 | 0,120 | 0,120 | 0,040% | 22,953 |
| 75,000 | 74,890 | -0,110 | -0,037% | |
| 150,000 | 146,640 | -3,360 | -1,120% | U |
| 225,000 | 293,860 | 68,860 | 22,953% | 183470504299 |
| 300,000 | 293,860 | -6,140 | -2,047% | |

DIAGRAMA DE CALIBRACION

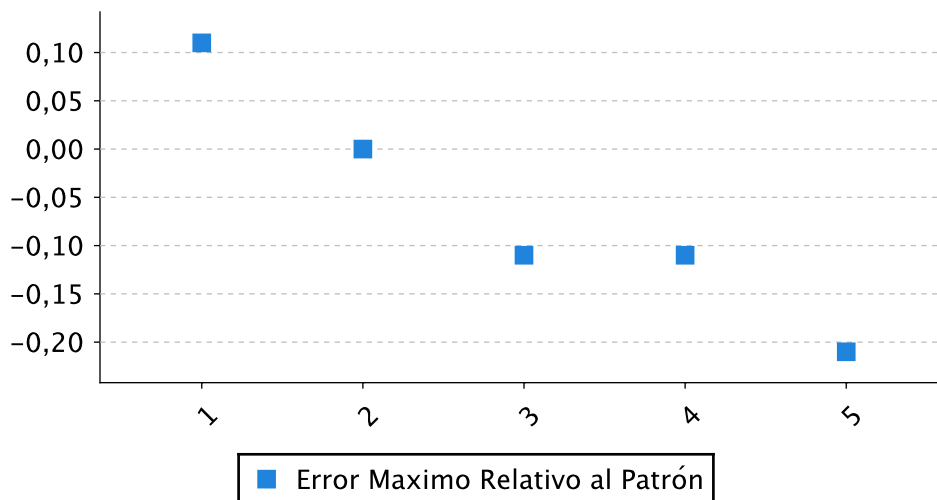


| | | |
|-----------------------|-----------------|------------------------|
| Max Error (%)= | 22,953 % | ±183.470.504.29 |
|-----------------------|-----------------|------------------------|

AS FOUND. Resultados sistema de medicion de presión.

| Indicación Patrón | Indicación Instrumento | Error de Linealidad | Error Max. Relativo Al Patrón | Maxima Error |
|-------------------|------------------------|---------------------|-------------------------------|--------------|
| 0,000 | 0,110 | 0,110 | 0,037% | 0,070 |
| 75,000 | 75,000 | 0,000 | 0,000% | |
| 150,000 | 149,890 | -0,110 | -0,037% | U |
| 225,000 | 224,890 | -0,110 | -0,037% | 0,018 |
| 300,000 | 299,790 | -0,210 | -0,070% | |

DIAGRAMA DE CALIBRACION

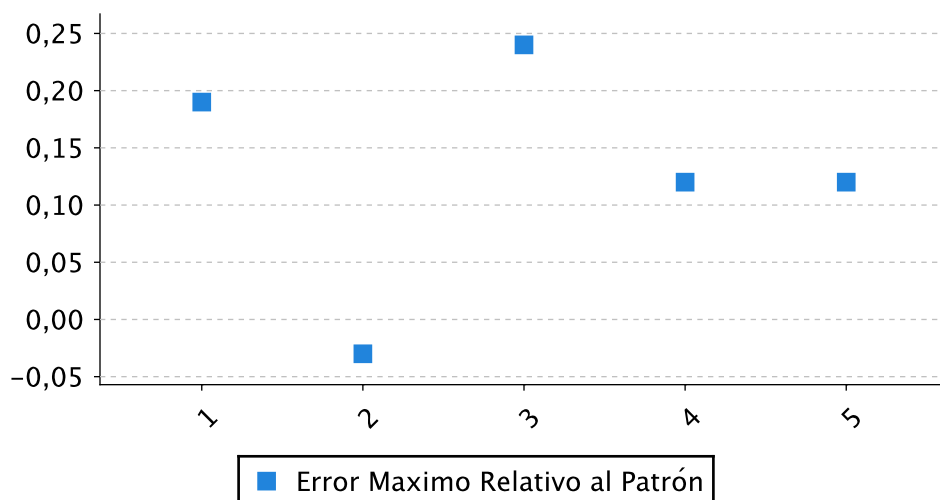


| | | |
|-----------------------|----------------|---------------|
| Max Error (%)= | 0,070 % | ±0,018 |
|-----------------------|----------------|---------------|

AS LEFT. Resultados sistema de medición de presión.

| Indicación Patrón | Indicación Instrumento | Error de Linealidad | Error Max. Relativo Al Patrón | Maxima Error |
|-------------------|------------------------|---------------------|-------------------------------|--------------|
| 0,000 | 0,190 | 0,190 | 0,063% | 0,080 |
| 75,000 | 74,970 | -0,030 | -0,010% | |
| 150,000 | 150,240 | 0,240 | 0,080% | U |
| 225,000 | 225,120 | 0,120 | 0,040% | 0,018 |
| 300,000 | 300,120 | 0,120 | 0,040% | |

DIAGRAMA DE CALIBRACION



| | | |
|-----------------------|----------------|---------------|
| Max Error (%)= | 0,080 % | ±0,018 |
|-----------------------|----------------|---------------|

7. Observaciones

Remarks

- * *El sistema de presión de 0.0 a 300.0 PSI fue ajustado durante el proceso de calibración.*

- * *El sistema de temperatura no fue ajustado durante el proceso de calibración.*

- * *El sistema de presión de 0.0 a 300.0 PSI no fue ajustado durante el proceso de calibración.*

- * *Se calibra sin novedades Precinto # 11655 equipo en buen estado*